

**Establecimiento Educativo: Cardenas Centro**  
**Código Dane: 176520000497**

**Resultados del grado quinto en el área Lenguaje**

**Número de estudiantes evaluados**

Año	2002-3	2005-6	2009
Estudiantes evaluados en la aplicación	N.D.	22	85
Estudiantes evaluados con los cuales se hizo la equiparación*	N.D.	N.D.	85

\* El proceso de equiparación de los resultados abarcó solamente algunos cuadernillos de pruebas utilizados en las aplicaciones realizadas en 2002-3 y 2005-6; por lo tanto, el número de estudiantes con los que se pudo hacer dicha equiparación puede ser inferior al total de evaluados en cada año.

Promedio histórico en lenguaje, quinto grado



ADVERTENCIA: dado que los resultados correspondientes a 2002-3 y 2005-6 se obtuvieron usando solo una parte del total de estudiantes evaluados originalmente en cada aplicación, se recomienda precaución al momento de plantear generalizaciones sobre los resultados.

**Reporte de cantidad de evaluados de sedes anexas a la institución por aplicación**

COD DANE	Nombre	2002-3	2005-6	2009
176520000497	Cardenas Centro	N.D.	22	85

\* Debido a los cambios administrativos derivados del proceso de integración institucional, para garantizar la coherencia de los resultados comparativos, se presentan, agregados para cada establecimiento, los resultados en las aplicaciones 2002-3 y 2005-6 de las sedes-jornada que le pertenecen en 2009, independientemente de si la integración ocurrió antes o después de dichas aplicaciones.

**Establecimiento Educativo: Cardenas Centro**  
**Código Dane: 176520000497**

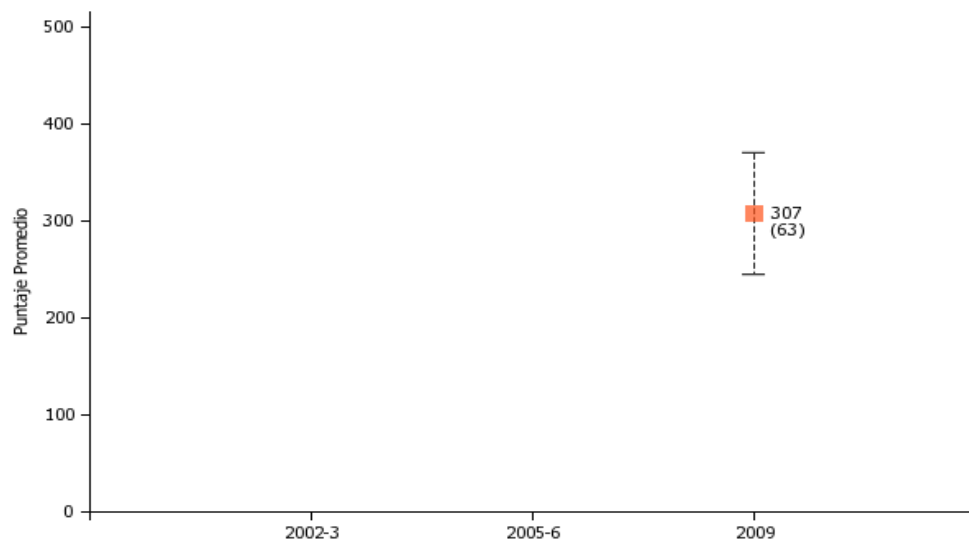
**Resultados del grado quinto en el área Matemáticas**

**Número de estudiantes evaluados**

Año	2002-3	2005-6	2009
Estudiantes evaluados en la aplicación	N.D.	22	84
Estudiantes evaluados con los cuales se hizo la equiparación*	N.D.	N.D.	84

\* El proceso de equiparación de los resultados abarcó solamente algunos cuadernillos de pruebas utilizados en las aplicaciones realizadas en 2002-3 y 2005-6; por lo tanto, el número de estudiantes con los que se pudo hacer dicha equiparación puede ser inferior al total de evaluados en cada año.

Promedio histórico en matemáticas, quinto grado



ADVERTENCIA: dado que los resultados correspondientes a 2002-3 y 2005-6 se obtuvieron usando solo una parte del total de estudiantes evaluados originalmente en cada aplicación, se recomienda precaución al momento de plantear generalizaciones sobre los resultados.

**Reporte de cantidad de evaluados de sedes anexas a la institución por aplicación**

COD DANE	Nombre	2002-3	2005-6	2009
176520000497	Cardenas Centro	N.D.	22	84

\* Debido a los cambios administrativos derivados del proceso de integración institucional, para garantizar la coherencia de los resultados comparativos, se presentan, agregados para cada establecimiento, los resultados en las aplicaciones 2002-3 y 2005-6 de las sedes-jornada que le pertenecen en 2009, independientemente de si la integración ocurrió antes o después de dichas aplicaciones.

**Establecimiento Educativo: Cardenas Centro**  
**Código Dane: 176520000497**

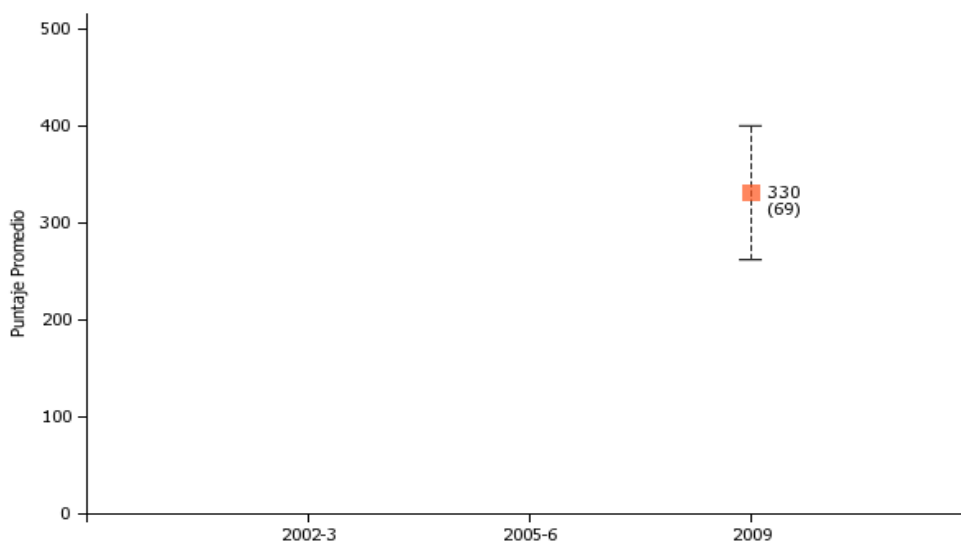
**Resultados del grado noveno en el área Lenguaje**

**Número de estudiantes evaluados**

Año	2002-3	2005-6	2009
Estudiantes evaluados en la aplicación	N.D.	144	170
Estudiantes evaluados con los cuales se hizo la equiparación*	N.D.	N.D.	170

\* El proceso de equiparación de los resultados abarcó solamente algunos cuadernillos de pruebas utilizados en las aplicaciones realizadas en 2002-3 y 2005-6; por lo tanto, el número de estudiantes con los que se pudo hacer dicha equiparación puede ser inferior al total de evaluados en cada año.

Promedio histórico en lenguaje, noveno grado



ADVERTENCIA: dado que los resultados correspondientes a 2002-3 y 2005-6 se obtuvieron usando solo una parte del total de estudiantes evaluados originalmente en cada aplicación, se recomienda precaución al momento de plantear generalizaciones sobre los resultados.

**Reporte de cantidad de evaluados de sedes anexas a la institución por aplicación**

COD DANE	Nombre	2002-3	2005-6	2009
176520000497	Cardenas Centro	N.D.	144	170

\* Debido a los cambios administrativos derivados del proceso de integración institucional, para garantizar la coherencia de los resultados comparativos, se presentan, agregados para cada establecimiento, los resultados en las aplicaciones 2002-3 y 2005-6 de las sedes-jornada que le pertenecen en 2009, independientemente de si la integración ocurrió antes o después de dichas aplicaciones.

**Establecimiento Educativo: Cardenas Centro**  
**Código Dane: 176520000497**

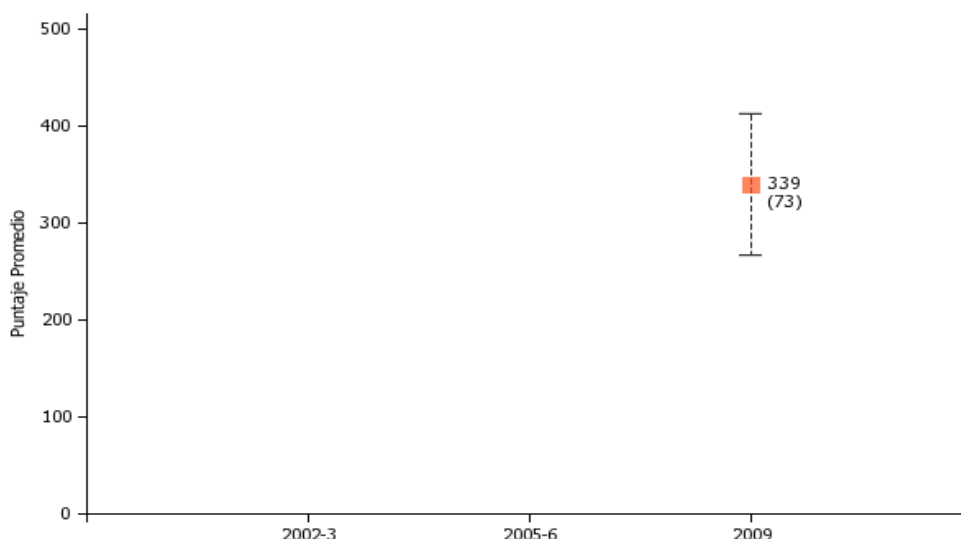
**Resultados del grado noveno en el área Matemáticas**

**Número de estudiantes evaluados**

Año	2002-3	2005-6	2009
Estudiantes evaluados en la aplicación	N.D.	144	170
Estudiantes evaluados con los cuales se hizo la equiparación*	N.D.	N.D.	170

\* El proceso de equiparación de los resultados abarcó solamente algunos cuadernillos de pruebas utilizados en las aplicaciones realizadas en 2002-3 y 2005-6; por lo tanto, el número de estudiantes con los que se pudo hacer dicha equiparación puede ser inferior al total de evaluados en cada año.

Promedio histórico en matemáticas, noveno grado



ADVERTENCIA: dado que los resultados correspondientes a 2002-3 y 2005-6 se obtuvieron usando solo una parte del total de estudiantes evaluados originalmente en cada aplicación, se recomienda precaución al momento de plantear generalizaciones sobre los resultados.

**Reporte de cantidad de evaluados de sedes anexas a la institución por aplicación**

COD DANE	Nombre	2002-3	2005-6	2009
176520000497	Cardenas Centro	N.D.	144	170

\* Debido a los cambios administrativos derivados del proceso de integración institucional, para garantizar la coherencia de los resultados comparativos, se presentan, agregados para cada establecimiento, los resultados en las aplicaciones 2002-3 y 2005-6 de las sedes-jornada que le pertenecen en 2009, independientemente de si la integración ocurrió antes o después de dichas aplicaciones.